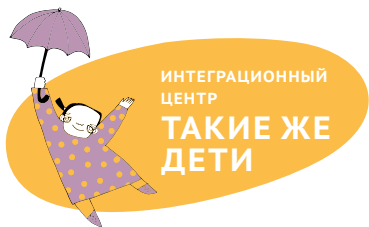


**КАК ПОСТУПИТЬ
В ШКОЛУ:
ПОШАГОВАЯ
ИНСТРУКЦИЯ**



«ОБЩЕДОСТУПНОСТЬ И БЕСПЛАТНОСТЬ ДОШКОЛЬНОГО, НАЧАЛЬНОГО ОБЩЕГО, ОСНОВНОГО ОБЩЕГО, СРЕДНЕГО (ПОЛНОГО) ОБЩЕГО ОБРАЗОВАНИЯ И НАЧАЛЬНОГО ПРОФЕССИОНАЛЬНОГО ОБРАЗОВАНИЯ, ИНОСТРАННЫЕ ГРАЖДАНЕ ПОЛЬЗУЮТСЯ ПРАВОМ НА ПОЛУЧЕНИИ ОБРАЗОВАНИЯ НАРАВНЕ С ГРАЖДДАНАМИ РОССИЙСКОЙ ФЕДЕРАЦИИ».



Закон РФ от 29.12.2012 «Об образовании в Российской Федерации» п.2 ст.78 подтверждает право иностранных граждан на получение дошкольного, начального общего, основного общего, среднего (полного) общего образования и начального профессионального образования в пределах образовательной программы среднего общего образования на общедоступной и бесплатной основе.

НЕОБХОДИМЫЕ ДОКУМЕНТЫ:

1

ДОКУМЕНТ, УДОСТОВЕРЯЮЩИЙ ЛИЧНОСТЬ РОДИТЕЛЯ или законного представителя или СВИДЕТЕЛЬСТВО О РОЖДЕНИИ РЕБЕНКА (оригинал или нотариально заверенная копия)

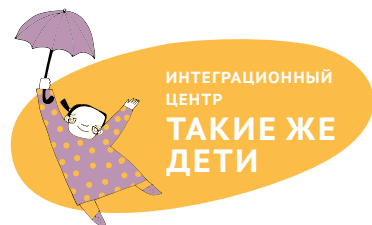
Заменой этих документов могут служить:

- * свидетельство о временном убежище или удостоверение беженца
- * удостоверение вида на жительство и иные документы.

Точно так же **факт родства** может быть подтверждаем не только свидетельством о рождении, но и:

- * паспортом ребенка
- * справкой из посольства и иными документами.

В некоторых случаях удостоверение личности родителя и факт родства подтверждается одним документом, например, в случае, когда ребенок вписан в паспорт или когда выдается справка о рассмотрении заявления о предоставлении временного убежища, где тоже вписаны дети.



2

ДОКУМЕНТ, ПОДТВЕРЖДАЮЩИЙ ПРОЖИВАНИЕ ИЛИ ПРЕБЫВАНИЕ РЕБЕНКА ПО КОНКРЕТНОМУ АДРЕСУ

ВАЖНО ЗНАТЬ: в некоторых случаях проживание или пребывание можно подтвердить:

- * Показав договор аренды жилья
- * Свидетельство о праве собственности на жилье по конкретному адресу.

Требовать документ в обязательном порядке в школах не имеют права, если речь идет о зачислении ребенка **НЕ** в первый класс.

В промежутке **с 1 июля по 5 сентября** не имеют права требовать этот документ для поступающих в 1 класс.

Нужно помнить, что отсутствие регистрации не может стать причиной отказа.

! Документ необходим в обязательном порядке только для 1-го класса и только с декабря до 30 июня, а с 1-го июля по 5 сентября обязаны брать без него;



ВАЖНО Медицинскую карту, фотографии, СНИЛС и аттестат, если речь идет о зачислении во 2 класс и выше, можно предоставить уже после решения вопроса с зачисления, но до начала непосредственно обучения ребенка.

3

МЕДИЦИНСКАЯ КАРТА №026 У-2000

Включает в себя:

- * Осмотр врачей и анализы
- * Информацию о ранее перенесённых заболеваниях, аллергии и т.п.
- * Информацию о прививках (дублируются данные из прививочного сертификата)

4

ПРИВИВОЧНЫЙ СЕРТИФИКАТ ФОРМЫ 063/У

С информацией о сделанных прививках, либо отказе от них.

Все прививки должны иметь:

- * дату * серию * дозу
- * способ введения * реакцию

5

МЕДИЦИНСКИЙ ПОЛИС ДМС ИЛИ ОМС

ОМС только для тех, у кого есть статус беженца или получивших временное убежище; у ищущих убежище не должно быть полиса.

6

3 ЧЕРНО-БЕЛЫХ ФОТОГРАФИИ РЕБЕНКА 3*4 СМ.

7

СТАТУС БЕЖЕНЦА или СПРАВКА О ТОМ, ЧТО ДЕЛО НА РАССМОТРЕНИИ В СУДЕ

8

АТТЕСТАТ (переведенный и заверенный)

Если ребенок поступает во 2 класс и выше.



ЕСЛИ ДОКУМЕНТЫ НЕ НА РУССКОМ ЯЗЫКЕ, ТО ОНИ ДОЛЖНЫ БЫТЬ ПЕРЕВЕДЕНЫ НА РУССКИЙ И ЗАВЕРЕНЫ У НОТАРИУСА ИЛИ В УВКБ ООН

УСТРАИВАЕМ РЕБЕНКА В 1 КЛАСС:

ЗАПИСЬ В ПЕРВЫЙ КЛАСС:

WWW.MOS.RU/PGU/RU/SERVICES/LINK/2154

ЗАПИСЬ В ПЕРВЫЙ КЛАСС В МОСКОВСКОЙ ОБЛАСТИ:

WWW.FIRSTCLASS.USLUGI.MOSREG.RU/FORM/

1 ВЫБРАТЬ ШКОЛУ
В СВОЕМ ОКРУГЕ
(РАЙОНЕ)

2 ЗАПОЛНИТЬ
ЗАЯВЛЕНИЕ НА ПОР-
ТАЛЕ «ГОСУСЛУГИ»

Зарегистрироваться на портале го-
сударственных услуг возможно лишь для тех людей,
у которых есть регистрация в Москве

3 ЗАЙТИ НА САЙТ,
ЗАРЕГИСТРИРО-
ВАНЬСЯ В ЛИЧНОМ
КАБИНЕТЕ

Заполнить поля:

- * электронного адреса
- * пароля
- * страхового номера индивидуального лицевого счета СНИЛС
- * паспортные данные

Выбрать в разделе «Получить услугу»
Департамент образования, «Регистра-
ция заявителей о приеме детей в пер-
вый класс»

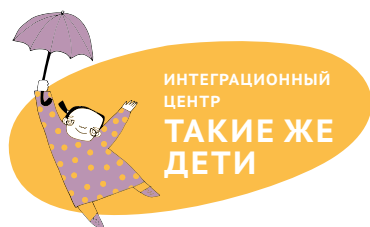
Ввести адрес регистрации

4 ВЫБРАТЬ
ИЗ СПИСКА ШКОЛ
не больше трех

* В течение 30 дней получить от шко-
лы приглашение по электронной почте
для оформления документов
либо: * В течение 5 рабочих дней по-
лучить от школы приглашение по теле-
фону для оформления документов;



**В случае если не получается и не при-
ходит ответ, обращаться в окружное
Управление образования и подавать
заявление.**



УСТРАИВАЕМ РЕБЕНКА ВО 2-11 КЛАССЫ:

1 ВЫБРАТЬ ШКОЛУ
В СВОЕМ ОКРУГЕ
(РАЙОНЕ)

2 ПОЗВОНИТЬ ИЛИ
СХОДИТЬ В ШКОЛУ
и уточнить у завуча
наличие свободных
мест в нужном классе

3 **1 ВАРИАНТ**
В ШКОЛЕ НЕТ
МЕСТ

Нужно обратиться в окружное управление образования с просьбой посоветовать, в какое образовательное учреждение обратиться, написать заявление.

Возможна запись через сайт госуслуг
Запись во все классы в Москве:
www.mos.ru/pgu/ru/services/link/2167

2 ВАРИАНТ
В ШКОЛЕ ЕСТЬ
МЕСТА

Уточнить у завуча о необходимости сдавать внутреннее тестирование (или МЦКО) и проходить собеседование.

ВАЖНО ЗНАТЬ:

**ПРОМЕЖУТОК ЗАПИСИ В ШКОЛЫ
С 1 ИЮЛЯ ПО 5 СЕНТЯБРЯ**

для проживающих на незакрепленной территории. Это касается только **поступающих в первые классы.**

**ЕСЛИ ПОЯВЛЯЮТСЯ СЕРЬЕЗНЫЕ
ПРОБЛЕМЫ:**

Необходимо обратиться в комитет
«Гражданское содействие»

**ЕСЛИ В ШКОЛАХ НЕТ
СВОБОДНЫХ МЕСТ:**

Нужно брать письменный ответ из школы об отсутствии свободных мест, обращаться с ответом в Департамент. **Нужен официальный письменный отказ, чтобы была возможность обращаться в инстанции выше.**

Обязательно для родителей:
НИ В КОЕМ СЛУЧАЕ НЕ ПОДПИСЫВАТЬ НИКАКИЕ БУМАГИ!



ИНТЕГРАЦИОННЫЙ
ЦЕНТР
**ТАКИЕ ЖЕ
ДЕТИ**